

Dzień Dziecka

Dzień Dziecka obchodzimy w Polsce niezmiennie 1 czerwca od 1952 roku. Jest to zasługa organizacji *The International Union for Protection of Childhood* (Światowego Związku Ochrony Dzieciństwa). Święto to miało uświadomić wszystkim dorosłym, że prawa najmłodszych powinny być respektowane na całym świecie, a dzieci nie powinny uczestniczyć w wojnach, chodzić głodne ani być krzywdzone.





KOLOROWEGO DNIA DZIECKA




Łamigłówka.

Odczytaj zaszyfrowane hasło, wpisując litery w odpowiednie miejsca, odczytaj hasło.



Łamigłówka.

Znajdź 10 różnic między obrazkami.



Praca plastyczno-techniczna <https://www.youtube.com/watch?v=1v-2FIyZ4RQ>

Biedronka. Instrukcję wykonania znajdziesz w linku powyżej.



Zajęcia ruchowe <https://www.youtube.com/watch?v=fr4o3EQRiy0>

Zabawy z piłeczkami. Link do filmu powyżej.



Zajęcia audiowizualne https://www.youtube.com/watch?v=zl_dYe03Yx0

Włącz filmik pt. „Dzieci świata – opowiadanie” i wysłuchaj opowiadania.

Czy potrafisz powtórzyć z jakich krajów pochodzą dzieci?



Łamigłówki.



WYKREŚLANKA KUCHENNA



A	D	S	F	B	G	N	J	M	Y	D	E	A
V	B	N	M	P	R	A	L	K	A	M	R	Ó
M	T	Ż	D	R	W	J	K	P	Ą	I	Ż	R
I	O	G	B	K	R	T	Y	W	Q	K	Z	C
K	S	M	J	U	T	R	F	X	D	S	Z	S
R	T	L	K	C	O	P	Y	H	F	E	E	D
O	E	Z	X	H	N	H	V	M	J	R	R	F
F	R	W	S	E	D	G	F	R	J	H	N	M
A	L	K	N	N	L	O	D	Ó	W	K	A	O
L	Ó	K	D	K	Z	S	A	V	B	M	J	T
Ó	R	A	W	A	Q	Z	Z	B	P	I	E	C
W	N	W	Ł	O	G	M	D	S	C	Z	H	Y
K	T	I	D	F	E	Y	A	V	H	J	N	C
A	L	A	J	I	T	W	D	W	A	S	S	Z
V	N	R	M	K	G	A	S	W	A	D	T	A
S	O	K	O	W	I	R	Ó	W	K	A	Y	J
B	J	A	M	N	K	K	Ą	Z	V	R	D	N
N	K	L	G	B	Y	A	E	D	S	Y	W	I
M	N	L	O	Y	G	R	D	R	W	A	F	K

Znajdź 11 haseł urządzeń kuchennych ukrytych w poziomie i pionie: lodówka, toster, zmywarka, mikser, sokowirówka, czajnik, piec, kuchenka, mikrofalówka, pralka, kawiarka.



Powodzenia 😊









WWW.POKOLORUJSWIAT.COM

• Rozwiąż rebusy i odgadnięte hasła wpisz do diagramu.

The crossword puzzle grid is as follows:

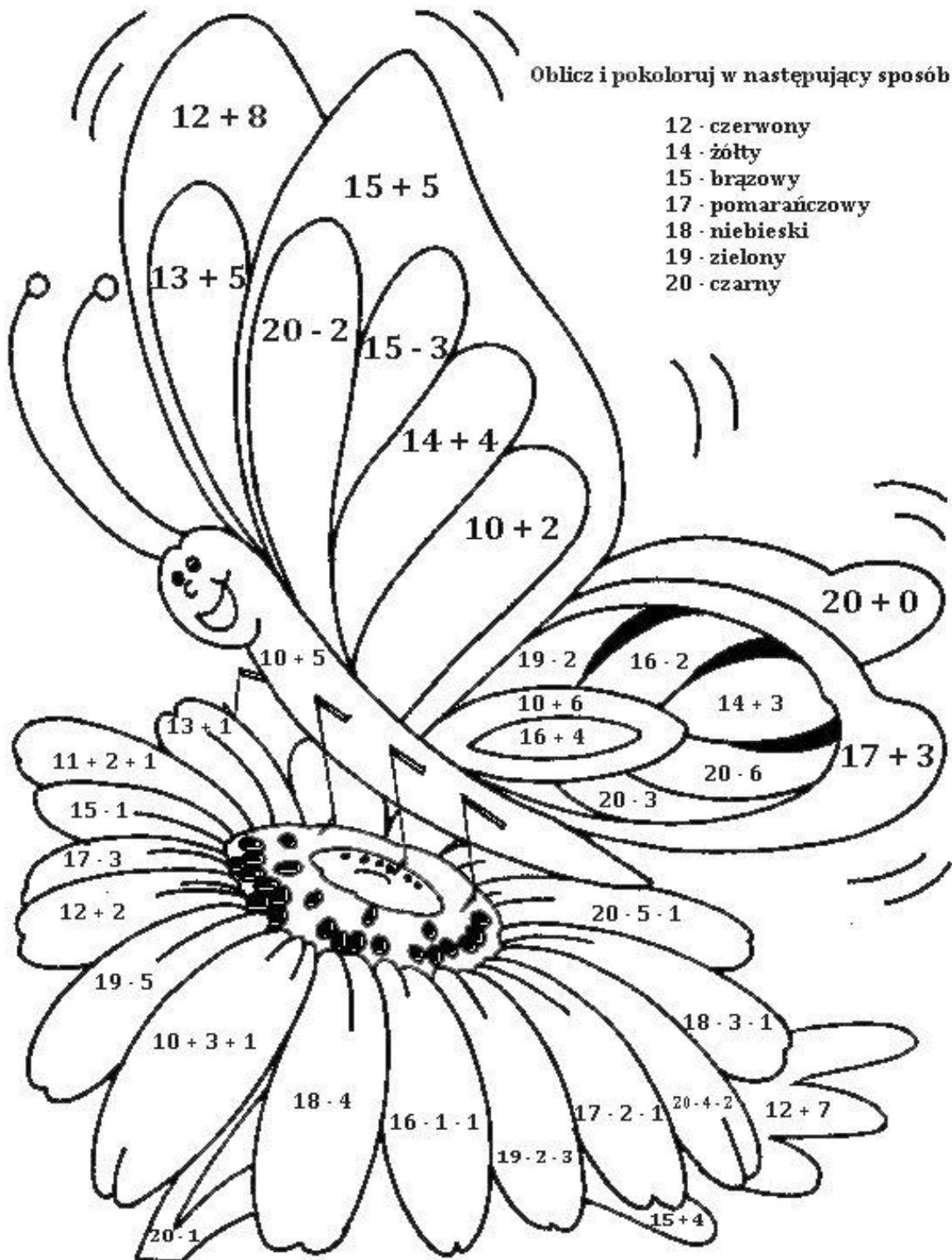
- 1: 6 letters, horizontal, starting at row 1, column 4.
- 2: 4 letters, horizontal, starting at row 2, column 4.
- 3: 4 letters, horizontal, starting at row 3, column 4.
- 4: 8 letters, horizontal, starting at row 4, column 1.
- 5: 6 letters, horizontal, starting at row 5, column 4.
- 6: 4 letters, horizontal, starting at row 6, column 4.

Clues and solutions:

1  ch _____ y	4  g = p ów = oze
2  k _____ dro = ty	5  ka = zcz
3  k = t o = a	6  buła

Oblicz i pokoloruj w następujący sposób:

- 12 - czerwony
- 14 - żółty
- 15 - brązowy
- 17 - pomarańczowy
- 18 - niebieski
- 19 - zielony
- 20 - czarny





Zadanie: BAŚNIOWA WYKREŚLANKA.

Wykreśl z diagramu podane wyrazy.
Pozostałe literki utworzą hasło.

R	Y	C	E	R	Z	D	E	L	F	C
J	Z	S	Z	A	M	E	K	I	E	Z
E	W	Y	Ń	M	I	O	T	Ł	A	A
D	I	R	E	L	I	K	S	I	R	R
N	E	E	D	R	U	M	A	K	Z	O
O	D	N	S	M	O	K	I	E	K	D
R	Ż	A	K	S	I	Ę	G	A	A	Z
O	M	C	K	O	R	O	N	A	R	I
Ż	A	K	R	A	S	N	A	L	O	E
E	K	R	Ó	Ż	D	Ż	K	A	C	J
C	K	R	Ó	L	E	W	N	A	A	A



KAROCA



WIEDZMA



KRÓLEWNA



ZAMEK



RYCERZ



RUMAK



MIOŁA



ELIKSIR

RÓŻDŻKA



KORONA



KRASNAŁ



SYRENA



CZARODZIEJ



ELF



KSIĘGA



SMOK



JEDNOROŻEC

HASŁO: _____

Labirynt.

Pomóż odnaleźć drogę pszczołce.



Zajęcia czytelnicze.

Przeczytaj wiersz Wincentego Fabera pt. „Dzieci świata” i odpowiedz na pytania.

- ⑩ O czym jest ten wierszyk?
- ⑩ Jaki kontynent wymienił autor w tym wierszyku?
- ⑩ Gdzie można spotkać Eskimosa?

„Dzieci świata”

W Afryce w szkole na lekcji,
Śmiała się dzieci gromada,
Gdy im mówił malutki Gwinejczyk,
Że gdzieś na świecie śnieg pada.

A jego rówieśnik Eskimos,
Też w szkole w chłodnej Grenlandii,
Nie uwierzył, że są na świecie
Gorące pustynie i palmy.

Afryki, ani Grenlandii
My także jak dotąd nie znamy,
A jednak wierzymy w lodowce,
W gorące pustynie, w banany.

I dzieciom z całego świata,
chcemy ręce uścisnąć mocno
i wierzymy, że dzielni z nich ludzie,
jak i z nas samych wyrosną.



Zajęcia rytmiczno-ruchowe <https://www.youtube.com/watch?V=inxomdehl8m>


Włącz filmik pt. „Duży i mały skok – wygibasy” i ćwicz.



Labirynt.

Doprowadź małpki do banana.

Czy już znalazłeś dla małpek właściwą drogę?



Zajęcia plastyczno-techniczne.

Wesoły lew-wyklejanka. Tym razem zrobimy razem niezwykłego lwa. Lew bez grzywy to nie lew, a naszemu bardzo jej brakuje. Myślę jednak, że z Waszą pomocą ten sympatyczny lew zyska niepowtarzalną i kolorową grzywę. Wesoły lew to fajny pomysł na kreatywną zabawę w domu lub zajęcia plastyczne. Każdy z Was może wykonać taką pracę plastyczną samodzielnie w domu. Wykonaj lwa tak jak to widzisz na powyższych fotografiach.

